

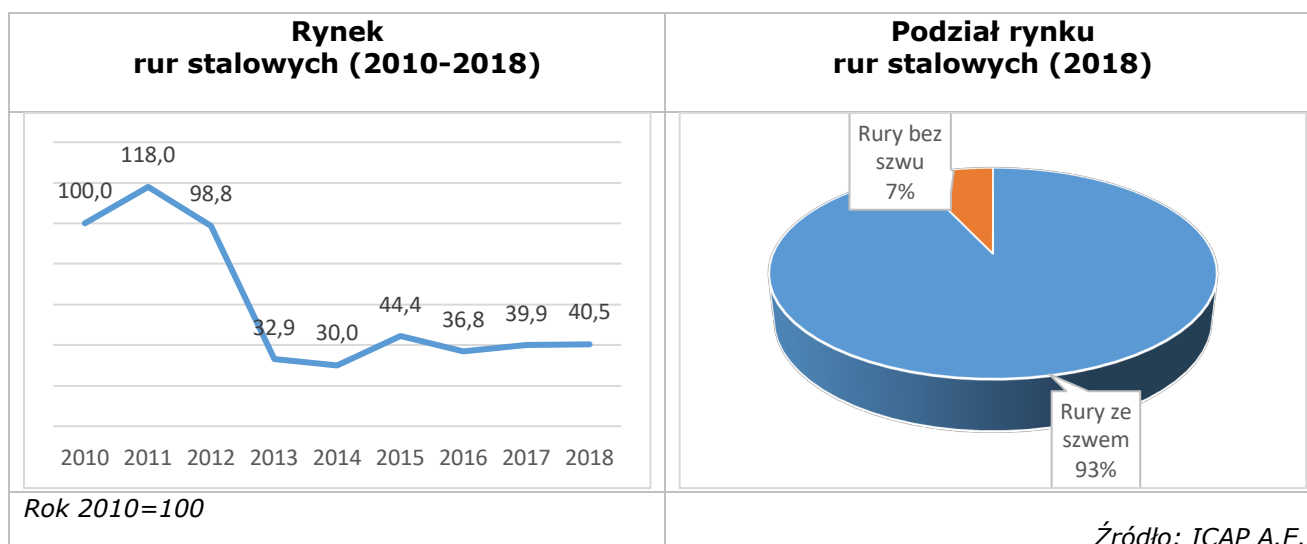
Rynek rur stalowych w Grecji

W ostatnich latach w Grecji zaobserwowano znaczący wzrost produkcji rur stalowych, natomiast popyt krajowy odnotował niewielkim wahania.

- W roku 2018 grecka produkcja rur stalowych zwiększyła się ponad dwukrotnie, powodem były duże projekty zagraniczne realizowane przez wiodącą w branży grecką firmę
- W ostatniej dekadzie zapotrzebowanie na rury stalowe w Grecji znacznie spadało

W latach 2008–2018 rozmiar krajowego rynku rur stalowych (w tonach) zmniejszył się o ponad 60%, zmiana ta spowodowana była gwałtownym spadkiem zleceń w sektorze budowlanym. Wiele greckich firm działających przed kryzysem w ww. branży, zmieniło swoją działalność, aby poradzić sobie z rosnącą konkurencją i negatywnym klimatem gospodarczym. Należy jednak zaznaczyć, że w ostatnich latach rynek rur stalowych w Grecji doświadczył tylko niewielkich rocznych wahań (+ 1,3% w 2018/2017). Rozwój budownictwa jak i realizacja dużych zamówień publicznych należą do głównych czynników wpływających na wzrost popytu w ww. branży.

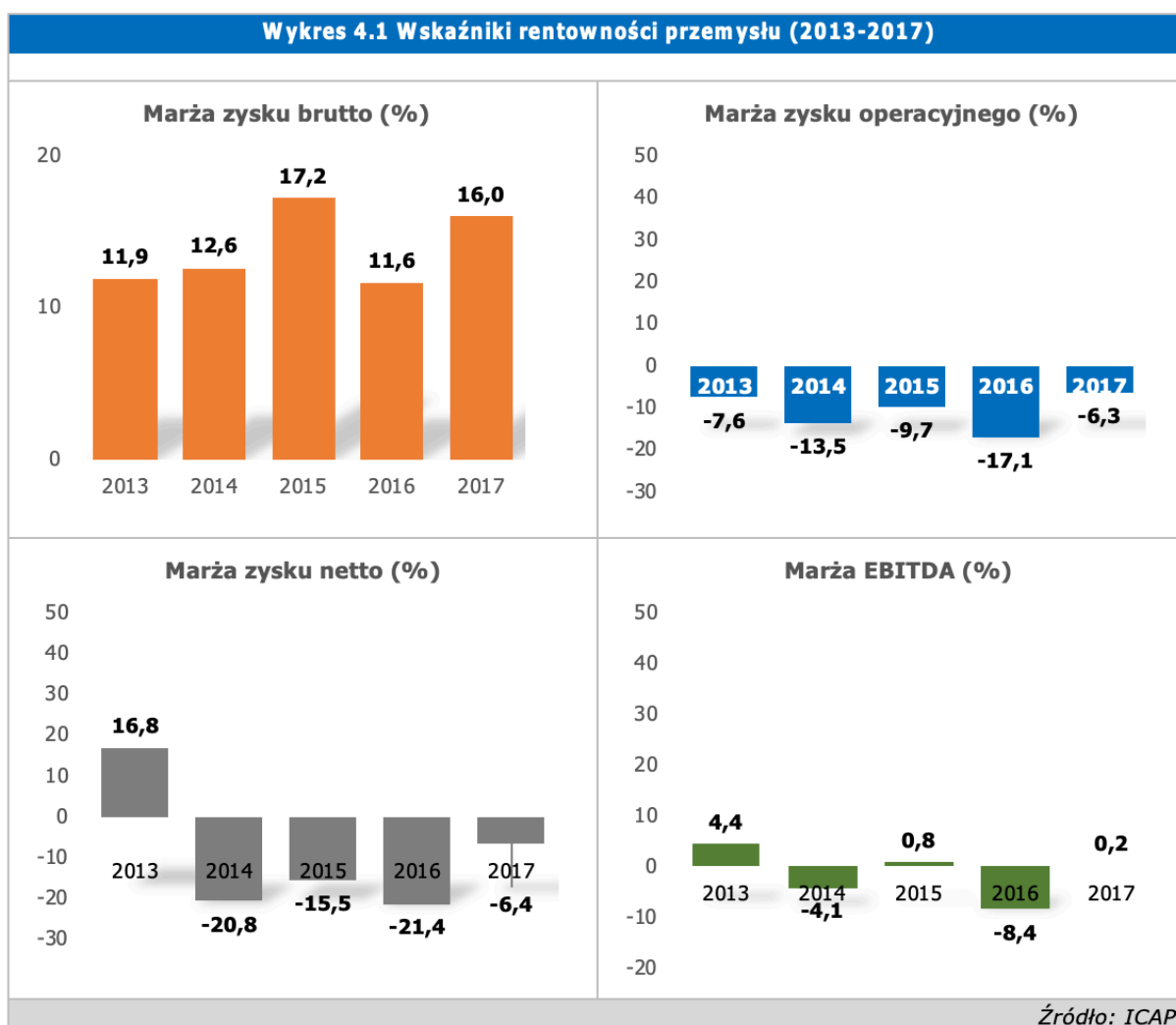
W głównej mierze grecka produkcja skupia się na wytwarzaniu rur stalowych ze szwem, natomiast popyt na rury stalowe bez szwu jest w całości pokrywany przez import produktów spoza Grecji. Firmy importujące rury stalowe w większości prowadzą również działalność w zakresie importu i handlu innymi produktami takimi jak metale, komponenty, zaopatrzenie przemysłowe. W ostatnich latach charakteryzujących się spowolnieniem gospodarczym, które z kolei nasiliło zastój inwestycyjny na terenie Grecji większość działających w branży firm zwróciła się w kierunku rynków zagranicznych.



W ostatnich dziesięciu latach całkowita krajowa produkcja rur stalowych ulegała znacznym wahaniom, natomiast w chwili obecnej można zaobserwować pozytywne zmiany spowodowane w głównej mierze nasileniem się działalności eksportowej. Przykładowo, w roku 2018 produkcja zwiększyła się ponad dwukrotnie w porównaniu do roku 2017. Zmiana ta

w dużej mierze spowodowana jest działaniami wiodącej w branży firmie, która w owym czasie podjęła szereg ważnych projektów za granicą. W odróżnieniu do eksportu, import rur stalowych wykazywał tendencję spadkową. W latach 2004–2018 zaobserwować można zmienny poziom penetracji importu, żeby ostatecznie w roku 2018 ukształtować się na poziomie 31%.

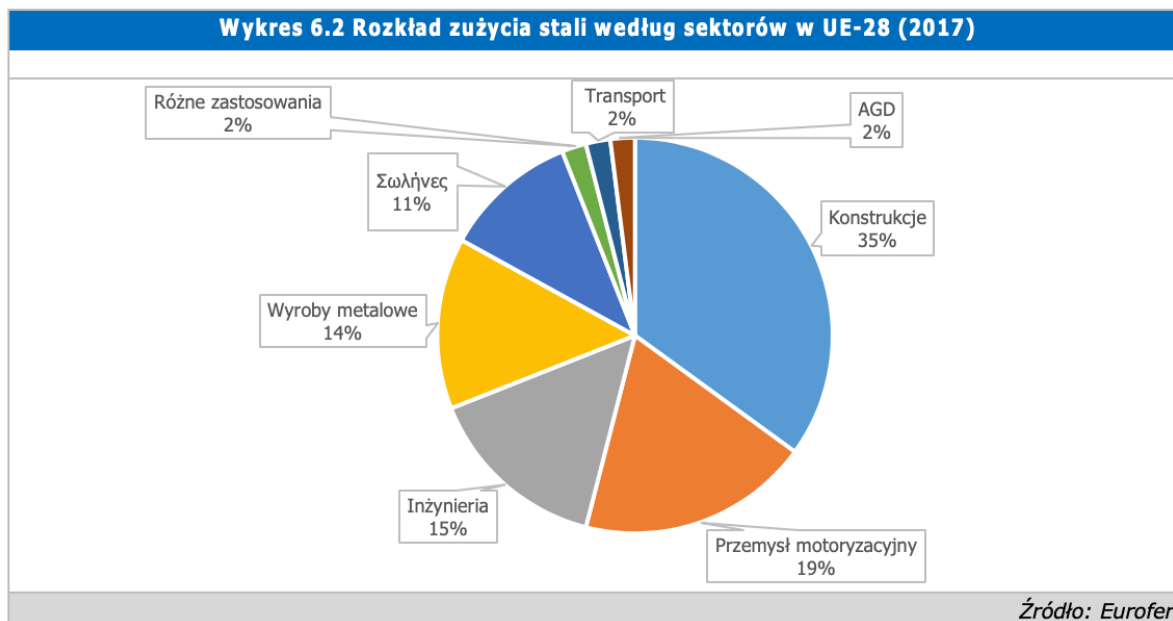
Analiza bilansu dziewięciu spółek działających w branży rur stalowych, w latach 2016–2017 ukazuje, iż w roku 2017 aktywa spadły ogółem o 4,3%, a kapitał własny wzrósł o 4,1%. Zobowiązania średnioterminowe znacznie spadły (-41,2%) w 2017/2016, podczas gdy zobowiązania krótkoterminowe wzrosły o 8%. Łączna sprzedaż (9 firm) zanotowała roczny wzrost o 45,2% w 2017 roku. Jednak ze względu na wyższe koszty sprzedaży (62,6%) zysk brutto spadł o ok 35,3%. Rozwój ten doprowadził do ujemnych wyników operacyjnych w 2017 roku.



Jeśli chodzi o popyt krajowy, rynek doświadczył niewielkich zmian w ciągu ostatnich 2-3 lat. Szacuje się, że sytuacja ta powinna utrzymywać się w nadchodzących latach. Biorąc pod uwagę obecne warunki i trendy rynkowe, perspektywy rozwoju rynku krajowego w nadchodzących latach są stosunkowo ograniczone i nie oczekuje się, iż ulegną one znaczącej zmianie. Zapotrzebowanie na rury stalowe, nie tylko w Grecji ale również w szerszym regionie może

gwałtownie wzrosnąć w miarę realizacji planowanych projektów energetycznych (gazociągi itp.).

Światowa produkcja stali surowej w roku 2017 wyniosła 1690,4 mln, odnotowując w latach 2010-2017 średnią roczną stopę wzrostu wynoszącą 17,9%. W roku 2017 Chiny wyprodukowały 831,7 mln ton i stanowiły 49,2% całkowitej światowej produkcji, na drugim miejscu znalazła się UE 28 osiągając 10% całkowitej światowej produkcji a następnie Japonia (6,2%).



Produkcja stali surowej w UE-28 wykazywała tendencję spadkową w latach 2010–2013. W latach 2014–2017 wahała się w granicach 162–169 mln ton.

W latach 2010–2015 produkcja stali surowej w Grecji gwałtownie spadła, a następnie w latach 2016–2017 ponownie wzrosła. W roku 2017 produkcja stali surowej w Grecji wyniosła 1359 tys. ton, co stanowi zaledwie 0,8% produkcji stali w UE-28. Pozytywne wydają się być szacunki na rok 2018, według wstępnych danych za 11 miesięcy 2018 r., grecka produkcja stali osiągnęła 1390 tys. ton.

Na podstawie: <https://www.icap.gr/>